



SUKSES
JAKARTA
UNTUK
INDONESIA

LAPORAN REALISASI RENCANA KINERJA LURAH CIPINANG TRIWULAN II TAHUN 2024





**SUKSES
JAKARTA
UNTUK
INDONESIA**

RENCANA KINERJA LURAH CIPINANG TRIWULAN II

| NO | KEGIATAN | JENIS | TARGET | WAKTU | TARGET | | | | REALISASI | | | |
|----|--|------------------|----------------|----------|--------|------|------|------|-----------|------|------|------|
| | | | | | TW 1 | TW 2 | TW 3 | TW 4 | TW 1 | TW 2 | TW 3 | TW 4 |
| 1 | Persentase Pelaksanaan Inventarisasi BMD pada Pengguna Barang dan/atau Kuasa Pengguna Barang | asset | 100 Persen | 12 bulan | 5 | 25 | 55 | 100 | 5 | 25 | | |
| 2 | Jumlah lokasi penataan kawasan tingkat Kelurahan | bsc | 100 Persen | 12 bulan | 100 | 100 | 100 | 100 | 100 | 100 | | |
| 3 | Jumlah terkoordinasinya perbaikan lampu penerangan jalan umum yang mati dan atau tidak berfungsi sampai dengan pelaksanaan perbaikan | bsc | 15 Titik Lampu | 12 bulan | 0 | 5 | 5 | 5 | 0 | 5 | | |
| 4 | Fasilitasi pendataan warga fakir miskin dan orang tidak mampu | bsc | 100 Persen | 12 bulan | 0 | 100 | 0 | 100 | 0 | 100 | | |
| 5 | Indeks survei kepuasan layanan masyarakat | bsc | 87 Nilai | 12 bulan | 84 | 85 | 86 | 87 | 93.53 | 85 | | |
| 6 | Persentase Implementasi Pengembangan Kompetensi PNS Pemerintah Provinsi DKI Jakarta 40 Jam Pelajaran per tahun | kompetensi jp | 100 Persen | 12 bulan | | | | 100 | | | | |
| 7 | Indeks Kepuasan Masyarakat Terhadap Layanan PKK, Posyandu, Jumantik dan RPTRA | perkin | 4 Indeks | 12 bulan | 0 | 4 | 0 | 4 | | 4 | | |
| 8 | Indeks Kepuasan Masyarakat Terhadap Layanan Ketertiban Umum | perkin | 4 Indeks | 12 bulan | 0 | 4 | 0 | 4 | | 4 | | |



SUKSES
JAKARTA
UNTUK
INDONESIA

RENCANA KINERJA LURAH CIPINANG TRIWULAN II

| NO | KEGIATAN | JENIS | TARGET | WAKTU | TARGET | | | | REALISASI | | | | |
|----|---|--------|------------|----------|--------|------|------|------|-----------|------|------|------|--|
| | | | | | TW 1 | TW 2 | TW 3 | TW 4 | TW 1 | TW 2 | TW 3 | TW 4 | |
| 9 | Indeks Kepuasan Masyarakat Terhadap Layanan PPSU | perkin | 4 Indeks | 12 bulan | 0 | 4 | 0 | 4 | | 4 | | | |
| 10 | Indeks Kepuasan Layanan Penunjang Urusan Pemerintahan Daerah | perkin | 4 Indeks | 12 bulan | 4 | 4 | 4 | 4 | 4 | 4 | | | |
| 11 | Indeks Kepuasan Terhadap Pengelolaan Kelurahan (penyelenggaraan RT, RW, LMK dan FKDM) | perkin | 4 Indeks | 12 bulan | 0 | 4 | 0 | 4 | | 4 | | | |
| 12 | Memimpin dan mengoordinasikan pelaksanaan tugas dan fungsi Kelurahan | | 100 Persen | 12 bulan | 100 | 100 | 100 | 100 | 100 | 100 | | | |
| 13 | Persentase pemanfaatan e-order | | 100 Persen | 12 bulan | 100 | 100 | 100 | 100 | 100 | 100 | | | |
| 14 | Persentase realisasi belanja barang/jasa bersertifikat TKDN, produk dalam negeri, dan/atau produk usaha mikro kecil dan koperasi dari hasil produksi dalam negeri | | 80 Persen | 12 bulan | 0 | 30 | 0 | 80 | 0 | 30 | | | |

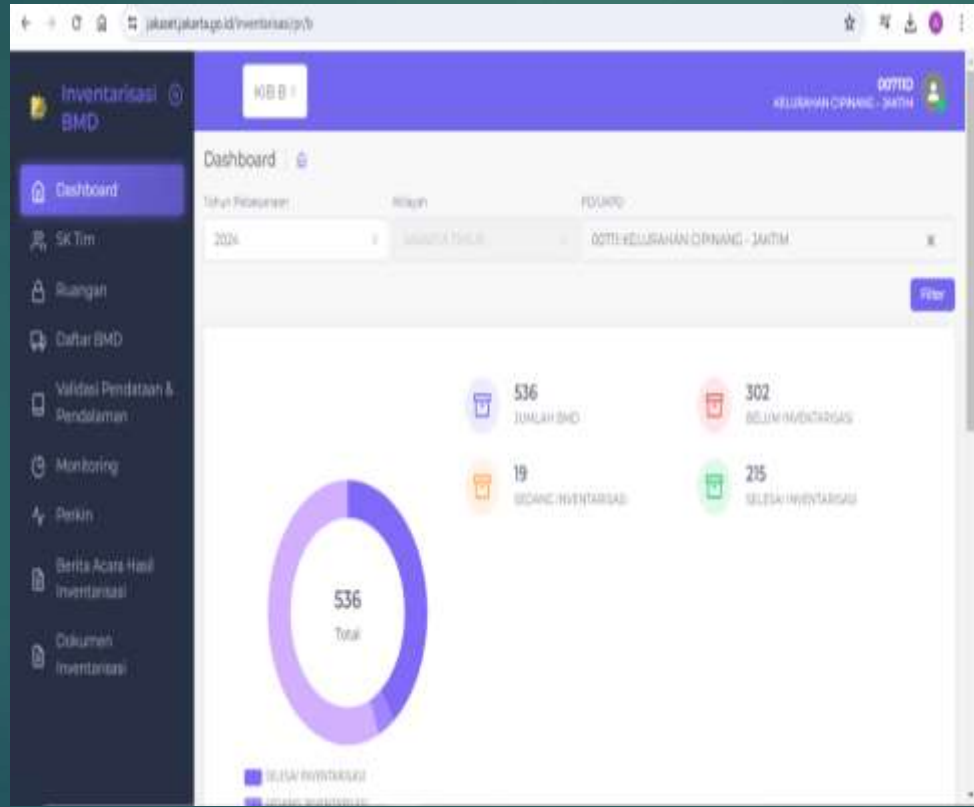


**SUKSES
JAKARTA
UNTUK
INDONESIA**

1. PERSENTASE PELAKSANAAN INVENTARISASI BMD PADA PENGGUNA BARANG DAN/ATAU KUAJA PENGGUNA BARANG

**Target
25%**

**Realisasi
40,1%**



| MONITORING PELAKSANAAN SENSUS KIB PERALATAN DAN MESIN WILAYAH JAKARTA TIMUR | | | | | | | | | | | | | |
|---|---------------------------|----------------------|----------------------|----------------------------|----------------------|------------------------------|------------|---------------|------------------|----------------------|----------------------------|------------|--------|
| TARGET CAPAIAN TWK | | TOTAL SELESA SENSUS | | TOTAL BMD PELAKSANA SENSUS | | TOTAL BELUM PELAKSANA SENSUS | | | | | | | |
| 66.23% | | 21.63% | | 5.42% | | 72.96% | | | | | | | |
| NO | LOKASI (KORPORASI - UNIT) | NAMA PENGGUNA BARANG | NO. ID BARANG BARANG | ALOKASI KUALITAS | NO. ID INVENTARISASI | JUMLAH BMD | STATUS TWK | STATUS SENSUS | TOTAL JUMLAH BMD | BMD PELAKSANA SENSUS | BMD BELUM PELAKSANA SENSUS | PERSENTASE | REMARK |
| 001 | PT. JAYA RAYA | Dir. Operasional | 001-001-001 | Barang Baru | 001-001-001 | 487 | 100 | 0 | 487 | 0 | 487 | 0% | |
| 002 | PT. JAYA RAYA | Manajemen Umum | 002-002-001 | Barang Baru | 002-002-001 | 489 | 100 | 0 | 489 | 0 | 489 | 0% | |
| 003 | PT. JAYA RAYA | Manajemen Umum | 003-003-001 | Barang Baru | 003-003-001 | 249 | 100 | 0 | 249 | 0 | 249 | 0% | |
| 004 | PT. JAYA RAYA | Manajemen Umum | 004-004-001 | Barang Baru | 004-004-001 | 270 | 100 | 0 | 270 | 0 | 270 | 0% | |
| 005 | PT. JAYA RAYA | Manajemen Umum | 005-005-001 | Barang Baru | 005-005-001 | 254 | 100 | 0 | 254 | 0 | 254 | 0% | |
| 006 | PT. JAYA RAYA | Manajemen Umum | 006-006-001 | Barang Baru | 006-006-001 | 458 | 100 | 0 | 458 | 0 | 458 | 0% | |
| 007 | PT. JAYA RAYA | Manajemen Umum | 007-007-001 | Barang Baru | 007-007-001 | 268 | 100 | 0 | 268 | 0 | 268 | 0% | |
| 008 | PT. JAYA RAYA | Manajemen Umum | 008-008-001 | Barang Baru | 008-008-001 | 420 | 100 | 0 | 420 | 0 | 420 | 0% | |
| 009 | PT. JAYA RAYA | Manajemen Umum | 009-009-001 | Barang Baru | 009-009-001 | 421 | 100 | 0 | 421 | 0 | 421 | 0% | |
| 010 | PT. JAYA RAYA | Manajemen Umum | 010-010-001 | Barang Baru | 010-010-001 | 422 | 100 | 0 | 422 | 0 | 422 | 0% | |
| 011 | PT. JAYA RAYA | Manajemen Umum | 011-011-001 | Barang Baru | 011-011-001 | 423 | 100 | 0 | 423 | 0 | 423 | 0% | |
| 012 | PT. JAYA RAYA | Manajemen Umum | 012-012-001 | Barang Baru | 012-012-001 | 424 | 100 | 0 | 424 | 0 | 424 | 0% | |
| 013 | PT. JAYA RAYA | Manajemen Umum | 013-013-001 | Barang Baru | 013-013-001 | 425 | 100 | 0 | 425 | 0 | 425 | 0% | |
| 014 | PT. JAYA RAYA | Manajemen Umum | 014-014-001 | Barang Baru | 014-014-001 | 426 | 100 | 0 | 426 | 0 | 426 | 0% | |
| 015 | PT. JAYA RAYA | Manajemen Umum | 015-015-001 | Barang Baru | 015-015-001 | 427 | 100 | 0 | 427 | 0 | 427 | 0% | |
| 016 | PT. JAYA RAYA | Manajemen Umum | 016-016-001 | Barang Baru | 016-016-001 | 428 | 100 | 0 | 428 | 0 | 428 | 0% | |
| 017 | PT. JAYA RAYA | Manajemen Umum | 017-017-001 | Barang Baru | 017-017-001 | 429 | 100 | 0 | 429 | 0 | 429 | 0% | |
| 018 | PT. JAYA RAYA | Manajemen Umum | 018-018-001 | Barang Baru | 018-018-001 | 430 | 100 | 0 | 430 | 0 | 430 | 0% | |
| 019 | PT. JAYA RAYA | Manajemen Umum | 019-019-001 | Barang Baru | 019-019-001 | 431 | 100 | 0 | 431 | 0 | 431 | 0% | |
| 020 | PT. JAYA RAYA | Manajemen Umum | 020-020-001 | Barang Baru | 020-020-001 | 432 | 100 | 0 | 432 | 0 | 432 | 0% | |
| 021 | PT. JAYA RAYA | Manajemen Umum | 021-021-001 | Barang Baru | 021-021-001 | 433 | 100 | 0 | 433 | 0 | 433 | 0% | |
| 022 | PT. JAYA RAYA | Manajemen Umum | 022-022-001 | Barang Baru | 022-022-001 | 434 | 100 | 0 | 434 | 0 | 434 | 0% | |
| 023 | PT. JAYA RAYA | Manajemen Umum | 023-023-001 | Barang Baru | 023-023-001 | 435 | 100 | 0 | 435 | 0 | 435 | 0% | |
| 024 | PT. JAYA RAYA | Manajemen Umum | 024-024-001 | Barang Baru | 024-024-001 | 436 | 100 | 0 | 436 | 0 | 436 | 0% | |
| 025 | PT. JAYA RAYA | Manajemen Umum | 025-025-001 | Barang Baru | 025-025-001 | 437 | 100 | 0 | 437 | 0 | 437 | 0% | |
| 026 | PT. JAYA RAYA | Manajemen Umum | 026-026-001 | Barang Baru | 026-026-001 | 438 | 100 | 0 | 438 | 0 | 438 | 0% | |
| 027 | PT. JAYA RAYA | Manajemen Umum | 027-027-001 | Barang Baru | 027-027-001 | 439 | 100 | 0 | 439 | 0 | 439 | 0% | |
| 028 | PT. JAYA RAYA | Manajemen Umum | 028-028-001 | Barang Baru | 028-028-001 | 440 | 100 | 0 | 440 | 0 | 440 | 0% | |
| 029 | PT. JAYA RAYA | Manajemen Umum | 029-029-001 | Barang Baru | 029-029-001 | 441 | 100 | 0 | 441 | 0 | 441 | 0% | |
| 030 | PT. JAYA RAYA | Manajemen Umum | 030-030-001 | Barang Baru | 030-030-001 | 442 | 100 | 0 | 442 | 0 | 442 | 0% | |
| 031 | PT. JAYA RAYA | Manajemen Umum | 031-031-001 | Barang Baru | 031-031-001 | 443 | 100 | 0 | 443 | 0 | 443 | 0% | |
| 032 | PT. JAYA RAYA | Manajemen Umum | 032-032-001 | Barang Baru | 032-032-001 | 444 | 100 | 0 | 444 | 0 | 444 | 0% | |
| 033 | PT. JAYA RAYA | Manajemen Umum | 033-033-001 | Barang Baru | 033-033-001 | 445 | 100 | 0 | 445 | 0 | 445 | 0% | |
| 034 | PT. JAYA RAYA | Manajemen Umum | 034-034-001 | Barang Baru | 034-034-001 | 446 | 100 | 0 | 446 | 0 | 446 | 0% | |
| 035 | PT. JAYA RAYA | Manajemen Umum | 035-035-001 | Barang Baru | 035-035-001 | 447 | 100 | 0 | 447 | 0 | 447 | 0% | |
| 036 | PT. JAYA RAYA | Manajemen Umum | 036-036-001 | Barang Baru | 036-036-001 | 448 | 100 | 0 | 448 | 0 | 448 | 0% | |
| 037 | PT. JAYA RAYA | Manajemen Umum | 037-037-001 | Barang Baru | 037-037-001 | 449 | 100 | 0 | 449 | 0 | 449 | 0% | |
| 038 | PT. JAYA RAYA | Manajemen Umum | 038-038-001 | Barang Baru | 038-038-001 | 450 | 100 | 0 | 450 | 0 | 450 | 0% | |
| 039 | PT. JAYA RAYA | Manajemen Umum | 039-039-001 | Barang Baru | 039-039-001 | 451 | 100 | 0 | 451 | 0 | 451 | 0% | |
| 040 | PT. JAYA RAYA | Manajemen Umum | 040-040-001 | Barang Baru | 040-040-001 | 452 | 100 | 0 | 452 | 0 | 452 | 0% | |
| 041 | PT. JAYA RAYA | Manajemen Umum | 041-041-001 | Barang Baru | 041-041-001 | 453 | 100 | 0 | 453 | 0 | 453 | 0% | |
| 042 | PT. JAYA RAYA | Manajemen Umum | 042-042-001 | Barang Baru | 042-042-001 | 454 | 100 | 0 | 454 | 0 | 454 | 0% | |
| 043 | PT. JAYA RAYA | Manajemen Umum | 043-043-001 | Barang Baru | 043-043-001 | 455 | 100 | 0 | 455 | 0 | 455 | 0% | |
| 044 | PT. JAYA RAYA | Manajemen Umum | 044-044-001 | Barang Baru | 044-044-001 | 456 | 100 | 0 | 456 | 0 | 456 | 0% | |
| 045 | PT. JAYA RAYA | Manajemen Umum | 045-045-001 | Barang Baru | 045-045-001 | 457 | 100 | 0 | 457 | 0 | 457 | 0% | |
| 046 | PT. JAYA RAYA | Manajemen Umum | 046-046-001 | Barang Baru | 046-046-001 | 458 | 100 | 0 | 458 | 0 | 458 | 0% | |
| 047 | PT. JAYA RAYA | Manajemen Umum | 047-047-001 | Barang Baru | 047-047-001 | 459 | 100 | 0 | 459 | 0 | 459 | 0% | |
| 048 | PT. JAYA RAYA | Manajemen Umum | 048-048-001 | Barang Baru | 048-048-001 | 460 | 100 | 0 | 460 | 0 | 460 | 0% | |



SUKSES
JAKARTA
UNTUK
INDONESIA

2. JUMLAH LOKASI PENATAAN KAWASAN TINGKAT KELURAHAN

0%



50%



100%









**SUKSES
JAKARTA
UNTUK
INDONESIA**

3. JUMLAH TERKOORDINASINYA PERBAIKAN LAMPU PENERANGAN JALAN UMUM YANG MATI DAN ATAU TIDAK BERFUNGSI SAMPAI DENGAN PELAKSANAAN PERBAIKAN

Target
5 Titik

Realisasi
5 Titik

| No | Tanggal | Kegiatan | Lokasi | Foto | Keterangan |
|----|------------|-------------------------------|---------------------------------------|---|-----------------------|
| 1 | 01/04/2024 | Perapihan Kabel Menjuntai | Jl. Cipinang Kebonmawar RW 013 |  | Sudah Rapih Kembali |
| 2 | 08/04/2024 | Pengusutan Jaringan Lampu LED | Jl. Kencana Asam Terasan RT 01 RW 018 |  | Lampu Kembali Menyala |

| | | | | | |
|---|------------|-------------------------------|---------------------------|---|-----------------------|
| 3 | 14/04/2024 | Pengusutan Jaringan Lampu LED | Jl. Cipinang Timur RW 003 |  | Lampu Kembali Menyala |
| 4 | 02/05/2024 | Perbaikan Jaringan Lampu LED | Jl. Albezia III RW 012 |  | Lampu Kembali Menyala |

| | | | | | |
|---|------------|-------------------------------|-----------------------------|---|-----------------------|
| 5 | 08/06/2024 | Pengusutan Jaringan Lampu LED | Jl. Tanjung Keliling RW 017 |  | Lampu Kembali Menyala |
|---|------------|-------------------------------|-----------------------------|---|-----------------------|



**SUKSES
JAKARTA
UNTUK
INDONESIA**

4. FASILITASI PENDATAAN WARGA FAKIR MISKIN DAN ORANG TIDAK MAMPU



PEMERINTAH PROVINSI DAERAH KHUSUS IBUKOTA JAKARTA
KOTA ADMINISTRASI JAKARTA TIMUR
KECAMATAN PULOGADUNG
KELURAHAN CIPINANG
Jl. Cipinang Empang Timur No.1 Telp. 4561817

JAKARTA Kode Pos : 13240

**BERITA ACARA
HASIL VERIFIKASI DAN VALIDASI PENDAFTARAN DTKS PASIF
TAHAP V TAHUN 2024
NOMOR : 253 / SD.05.00.**

Pada hari ke tanggal 26 bulan Juni Tahun 2024 telah selesai dilaksanakan verifikasi dan validasi Kelurahan di wilayah :

Provinsi : DKI Jakarta
Kota : Administrasi Jakarta Timur
Kecamatan : Pulogadung
Kelurahan : Cipinang

Berdasarkan hasil kegiatan tersebut, bahwa pada wilayah tersebut telah didapatkan hasil pelaksanaan verifikasi dan validasi Kelurahan sejumlah :

| | | |
|--|---|----------|
| A. Jumlah data awal | : | 371 Jiwa |
| B. Jumlah jiwa yang layak | : | 203 Jiwa |
| C. Jumlah jiwa yang tidak layak | : | 168 Jiwa |
| 1. Jumlah data yang memiliki anggota keluarga pegawai tetap BUMN / PNS / TNI / POLRI / Anggota DPR / DPRD | : | 9 Jiwa |
| 2. Jumlah data yang anggota keluarga memiliki mobil | : | 0 Jiwa |
| 3. Jumlah data yang anggota keluarga Memiliki tanah / lahan dan bangunan (dengan NJOP di atas 1 milyar rupiah) | : | 0 Jiwa |
| 4. Jumlah data yang sumber air utama yang digunakan untuk minum adalah air kemasan bermerek (tidak termasuk air isi ulang) | : | 0 Jiwa |
| 5. a. Jumlah data pindah luar DKI Jakarta | : | 18 Jiwa |
| b. Jumlah data pindah (tidak diketahui alamat pindahnya) | : | 39 Jiwa |
| c. Tidak ditemukan | : | 13 Jiwa |
| 6. Jumlah data yang meninggal dunia | : | 3 Jiwa |
| 7. Jumlah data yang mampu | : | 64 Jiwa |
| 8. Lain-lain | : | 38 Jiwa |

Demikian Berita Acara ini dibuat untuk digunakan sebagaimana mestinya.

Kelurahan Cipinang
Wakil
NIP-19710526191032002





5. INDEKS SURVEI KEPUAAN LAYANAN MASYARAKAT

Target
Nilai 87

Realisasi
Nilai
92,15

| Wilayah | Responden | Data Valid | Capaian | Dimensi_1 | Dimensi_2 | Nilai |
|--|-----------|------------|---------|-----------|-----------|--------|
| KELURAHAN ANJOL - JAKARTA | 183 | 188 | 90.45% | 53.17 | 33.47 | 88.84 |
| KELURAHAN ANGEC - JAKARTA | 236 | 230 | 100.00% | 59.84 | 39.93 | 90.87 |
| KELURAHAN BALE KAMBANG - JAKARTA | 145 | 147 | 98.64% | 53.29 | 30.34 | 88.81 |
| KELURAHAN BALI MESTER - JAKARTA | 180 | 173 | 96.00% | 58.57 | 36.96 | 97.53 |
| KELURAHAN BANDU APUS - JAKARTA | 184 | 185 | 99.99% | 54.85 | 34.72 | 91.58 |
| KELURAHAN BANGSA - JAKARTA | 183 | 153 | 100.00% | 54.87 | 38.85 | 91.32 |
| KELURAHAN BARDU - JAKARTA | 142 | 143 | 97.90% | 54.58 | 38.87 | 91.45 |
| KELURAHAN BATU AMPAR - JAKARTA | 211 | 213 | 99.06% | 58.55 | 38.88 | 97.52 |
| KELURAHAN BENDUNGAN HILIR - JAKARTA | 133 | 134 | 99.25% | 57.41 | 38.32 | 95.73 |
| KELURAHAN BIDARA DINA - JAKARTA | 408 | 408 | 100.00% | 58.44 | 39.82 | 98.88 |
| KELURAHAN BINTARO - JAKARTA | 329 | 354 | 92.64% | 58.38 | 38.89 | 97.39 |
| KELURAHAN BUKIT DURI - JAKARTA | 228 | 272 | 87.50% | 58.18 | 37.85 | 90.33 |
| KELURAHAN BUNGUR - JAKARTA | 298 | 298 | 99.33% | 58.51 | 39.85 | 97.58 |
| KELURAHAN CANGUNG BARAT - JAKARTA | 289 | 282 | 98.85% | 58.78 | 37.86 | 94.58 |
| KELURAHAN CANGUNG TIMUR - JAKARTA | 383 | 354 | 99.73% | 58.82 | 37.82 | 94.78 |
| KELURAHAN CAWANG - JAKARTA | 282 | 282 | 99.38% | 58.81 | 37.41 | 93.32 |
| KELURAHAN CEGER - JAKARTA | 90 | 81 | 98.88% | 58.83 | 37.81 | 94.35 |
| KELURAHAN CEMPAKA BARU - JAKARTA | 142 | 148 | 99.31% | 58.79 | 38.87 | 95.88 |
| KELURAHAN CEMPAKA PUTIH BARAT - JAKARTA | 137 | 137 | 100.00% | 58.78 | 38.21 | 97.91 |
| KELURAHAN CEMPAKA PUTIH TIMUR - JAKARTA | 224 | 224 | 100.00% | 60.80 | 40.80 | 100.00 |
| KELURAHAN CENKARENG BARAT - JAKARTA | 388 | 373 | 93.80% | 52.84 | 34.76 | 88.88 |
| KELURAHAN CENKARENG TIMUR - JAKARTA | 443 | 447 | 99.11% | 58.88 | 38.88 | 98.88 |
| KELURAHAN CIBUGUR - JAKARTA | 231 | 243 | 95.08% | 54.18 | 34.23 | 90.41 |
| KELURAHAN CIBUNG - JAKARTA | 188 | 172 | 97.67% | 52.98 | 35.40 | 88.38 |
| KELURAHAN CIBUNGUR - JAKARTA | 177 | 179 | 98.88% | 57.25 | 38.50 | 95.75 |
| KELURAHAN CIAMTUNG - JAKARTA | 280 | 280 | 100.00% | 54.88 | 38.37 | 95.43 |
| KELURAHAN CIMEN - JAKARTA | 142 | 142 | 100.00% | 58.88 | 40.80 | 98.88 |
| KELURAHAN CIMOND - JAKARTA | 118 | 118 | 100.00% | 58.84 | 38.17 | 95.81 |
| KELURAHAN CLANDAK BARAT - JAKARTA | 271 | 301 | 90.03% | 53.28 | 30.88 | 88.85 |
| KELURAHAN CLANDAK TIMUR - JAKARTA | 188 | 191 | 97.38% | 54.18 | 38.38 | 90.44 |
| KELURAHAN CLANDAK - JAKARTA | 128 | 132 | 100.00% | 52.88 | 38.14 | 95.74 |
| KELURAHAN CILITAN - JAKARTA | 241 | 327 | 73.78% | 51.58 | 34.27 | 85.77 |
| KELURAHAN CILINDING - JAKARTA | 145 | 181 | 90.08% | 54.89 | 38.83 | 91.32 |
| KELURAHAN CIRAYUNG - JAKARTA | 185 | 178 | 97.08% | 58.55 | 37.85 | 92.88 |
| KELURAHAN CIPOND - JAKARTA | 187 | 157 | 100.00% | 55.25 | 37.83 | 90.38 |
| KELURAHAN CIPETE SELATAN - JAKARTA | 118 | 125 | 92.80% | 53.27 | 38.77 | 88.84 |
| KELURAHAN CIPETE UTARA - JAKARTA | 288 | 288 | 92.27% | 58.24 | 37.41 | 93.85 |
| KELURAHAN CIPINANG - JAKARTA | 412 | 419 | 98.57% | 55.25 | 38.88 | 92.45 |
| KELURAHAN CIPINANG BESAR SELATAN - JAKARTA | 277 | 277 | 100.00% | 58.88 | 39.85 | 98.91 |
| KELURAHAN CIPINANG BESAR UTARA - JAKARTA | 278 | 282 | 98.94% | 58.84 | 37.36 | 93.48 |
| KELURAHAN CIPINANG CEMPAK - JAKARTA | 244 | 247 | 98.78% | 54.88 | 38.88 | 91.53 |
| KELURAHAN CIPINANG MELAYU - JAKARTA | 144 | 145 | 99.31% | 58.88 | 37.85 | 94.84 |
| KELURAHAN CIPINANG MURNI - JAKARTA | 288 | 300 | 87.27% | 53.81 | 35.53 | 88.54 |
| KELURAHAN CIPINANG - JAKARTA | 398 | 391 | 98.24% | 58.84 | 37.88 | 94.88 |



SUKSES
JAKARTA
UNTUK
INDONESIA

6. PERSENTASE IMPLEMENTASI PENGEMBANGAN KOMPETENSI PNS PEMERINTAH PROVINSI DKI JAKARTA 40 JAM PELAJARAN PER TAHUN

Tidak ada target di Triwulan II



**SUKSES
JAKARTA
UNTUK
INDONESIA**

- 7. INDEKS KEPUASAN MASYARAKAT TERHADAP LAYANAN PKK, POSYANDU, JUMANTIK DAN RPTRA**
- 8. INDEKS KEPUASAN MASYARAKAT TERHADAP LAYANAN KETERTIBAN UMUM**
- 9. INDEKS KEPUASAN MASYARAKAT TERHADAP LAYANAN PPSU**
- 10. INDEKS KEPUASAN LAYANAN PENUNJANG URUSAN PEMERINTAHAN DAERAH**
- 11. INDEKS KEPUASAN TERHADAP PENGELOLAAN KELURAHAN (PENYELENGGARAAN RT, RW, LMK DAN FKDM)**


| Jenis Pelayanan | Nilai Unsur Pelayanan (Unsur /U) | | | | | | | | | IKM Layanan | Nilai IKM Konversi |
|------------------------------|-----------------------------------|----------------------------------|-------------|-------------|----------------------------------|---------------------------|---------------------------------|---------------------------------|---------------------------------|-------------|--------------------|
| | Persyaratan (U1) | Sistem, Mekanisme, Prosedur (U2) | Waktu (U3) | Biaya (U4) | Spesifikasi jenis pelayanan (U5) | Kompetensi Pelaksana (U6) | Perilaku Petugas Pelayanan (U7) | Penanganan saran dan aduan (U8) | Sarana pendukung pelayanan (U9) | | |
| Jumantik | 3,99 | 3,98 | 3,97 | 3,97 | 3,97 | 3,97 | 3,98 | 3,99 | 3,77 | 3,77 | 99,46 |
| Ketertiban Umum | 3,98 | 3,97 | 3,98 | 3,98 | 3,98 | 3,97 | 3,98 | 3,98 | 3,99 | 3,99 | 99,47 |
| PKK | 3,99 | 3,98 | 3,98 | 3,98 | 3,99 | 3,99 | 3,99 | 3,98 | 3,99 | 3,99 | 99,67 |
| Posyandu | 3,90 | 3,90 | 3,93 | 3,98 | 3,98 | 3,99 | 3,98 | 3,98 | 3,99 | 3,99 | 98,92 |
| PPSU | 3,90 | 3,90 | 3,93 | 3,93 | 3,96 | 3,99 | 3,99 | 3,98 | 3,98 | 3,98 | 99,53 |
| RPTRA | - | - | - | - | - | - | - | - | - | - | - |
| RT/RW, LMK dan FKDM | 3,95 | 3,96 | 3,93 | 3,93 | 3,97 | 3,97 | 3,96 | 3,95 | 3,99 | 3,61 | 99,02 |
| IKM per unsur | 3,97 | 3,96 | 3,96 | 3,98 | 3,97 | 3,98 | 3,98 | 3,98 | 3,99 | | |
| Kategori | A | A | A | A | A | A | A | A | A | 3,99 | 99,34 |
| Rata-rata Layanan IKM | 99,34 (A atau Sangat Baik) | | | | | | | | | | |

| Nilai Persepsi | Nilai Interval IKM | Nilai Interval Konversi IKM | Mutu Pelayanan | Kinerja Unit Pelayanan |
|----------------|--------------------|-----------------------------|----------------|------------------------|
| 1 | 1,00 – 2,59 | 25,00 – 64,99 | D | Tidak baik |
| 2 | 2,60 – 3,06 | 65,00 – 76,60 | C | Kurang baik |
| 3 | 3,07 – 3,53 | 76,61 – 88,30 | B | Baik |
| 4 | 3,54 – 4,00 | 88,31 – 100,00 | A | Sangat baik |



SUKSES
JAKARTA
UNTUK
INDONESIA

12. MEMIMPIN DAN MENGOORDINASIKAN PELAKSANAAN TUGAS DAN FUNGSI KELURAHAN



MONITORING P&N DI RW 03



RAPAT KOORDINASI
KELEMBAGAAN



PENINJAUAN LOKASI
PELAKSANAAN SEPTIC
TANK DI RW 016



**SUKSES
JAKARTA
UNTUK
INDONESIA**

13. PERSENTASE PEMANFAATAN E-ORDER

| NO | SUB KEGIATAN | TARGET | REALISASI | % | KETERANGAN |
|-----------|--|---------------|------------------|----------|-------------------|
| 1 | Pelaksanaan Rapat Koordinasi FKDM | Rp 360.000 | Rp 360.000 | 100 | |
| 2 | Pelaksanaan Rapat Koordinasi RT, RW dan LMK | Rp 900.000 | Rp 900.000 | 100 | |
| 3 | Penyediaan Kesekretariatan LMK | Rp 7.925.400 | Rp 7.925.400 | 100 | |
| 4 | Pelaksanaan Hari-Hari Besar Keagamaan | Rp 7.050.000 | Rp 7.050.000 | 100 | |
| 5 | Pelaksanaan Kegiatan PKK Tingkat Kelurahan Lainnya | Rp 5.400.000 | Rp 5.400.000 | 100 | |
| 6 | Pelaksanaan Rapat Koordinasi PKK | Rp 900.000 | Rp 900.000 | 100 | |
| 7 | Pelaksanaan Rapat Koordinasi Ketertiban Umum | Rp 450.000 | Rp 450.000 | 100 | |

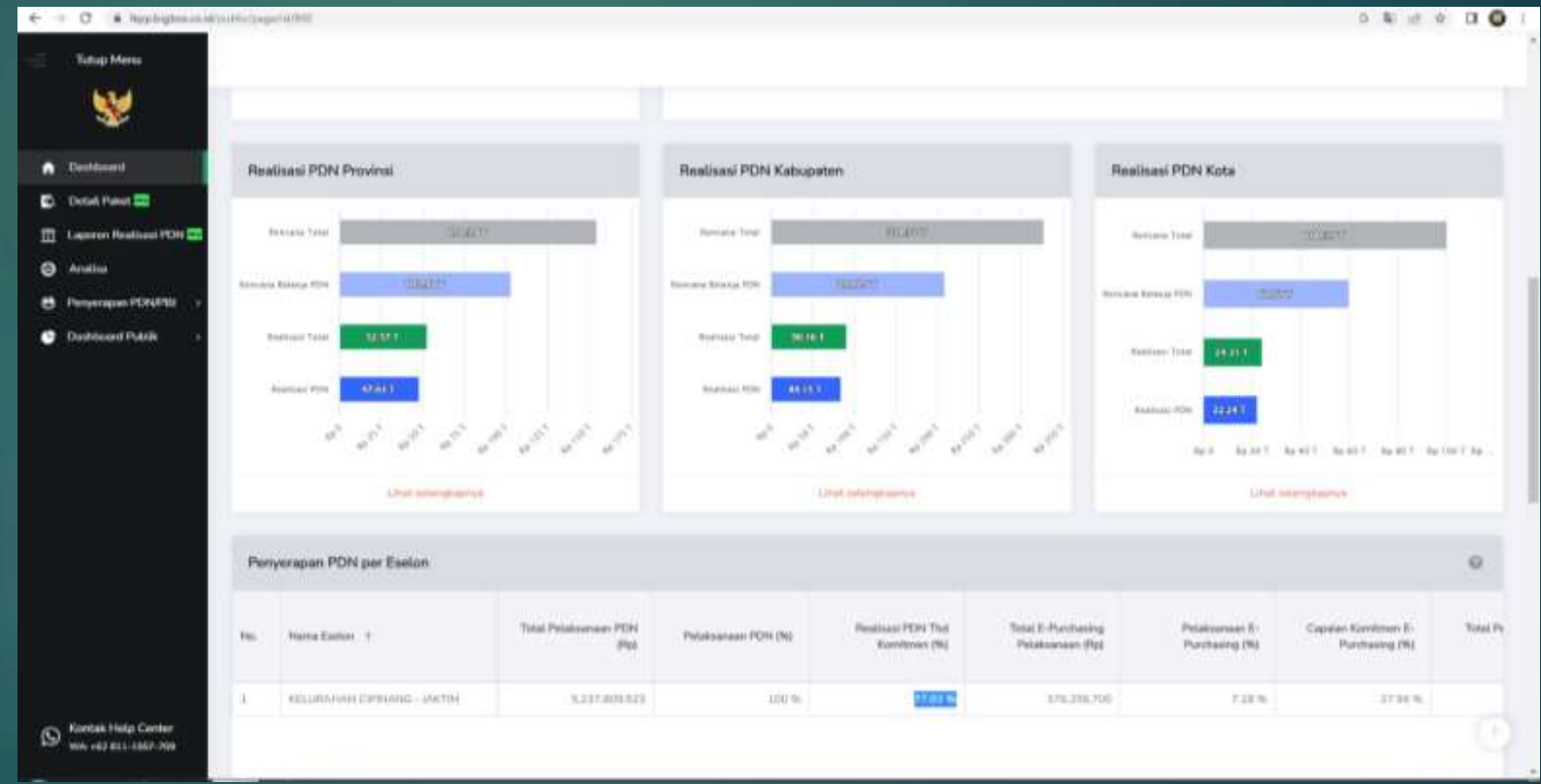


**SUKSES
JAKARTA
UNTUK
INDONESIA**

14. PERSENTASE REALISASI BELANJA BARANG/JASA BERSERTIFIKAT TKDN, PRODUK DALAM NEGERI, DAN/ATAU PRODUK USAHA MIKRO KECIL DAN KOPERASI DARI HASIL PRODUKSI DALAM NEGERI

Target
30%

Realisasi
77,02%





...**TERIMA KASIH**...