



INFO TERKINI SITUASI Demam Berdarah Dengue (DBD) WILAYAH CIRACAS Tahun 2024

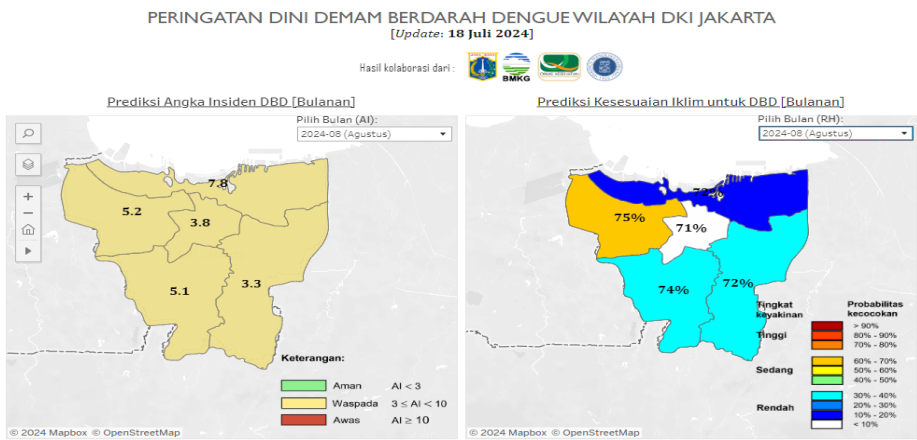


Update 29 Agustus 2024, 14.00 Wib

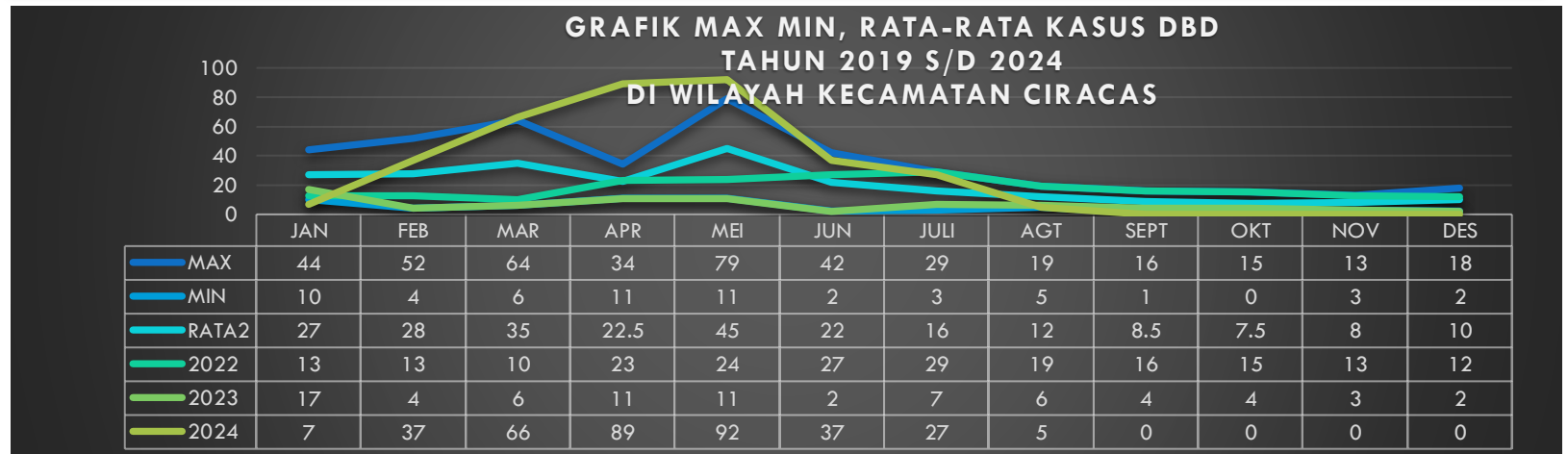
Dengan meningkatnya frekwensi hujan yang cukup tinggi kondisi tersebut tentu menjadi kewaspadaan, karena hal ini merupakan salah satu indikasi terhadap Peningkatan Kasus DBD. Potensi Peningkatan Kasus DBD terjadi dengan adanya genangan pada saat hujan dan temperatur yang optimal berdampak pada peningkatan dan kecepatan proses perkembangan siklus hidup nyamuk, hal ini harus sudah menjadi perhatian untuk tetap waspada peningkatan kasus DBD

Info Peringatan Dini DBD-Iklim

Sumber Website : <http://dbd.bmkg.go.id/>

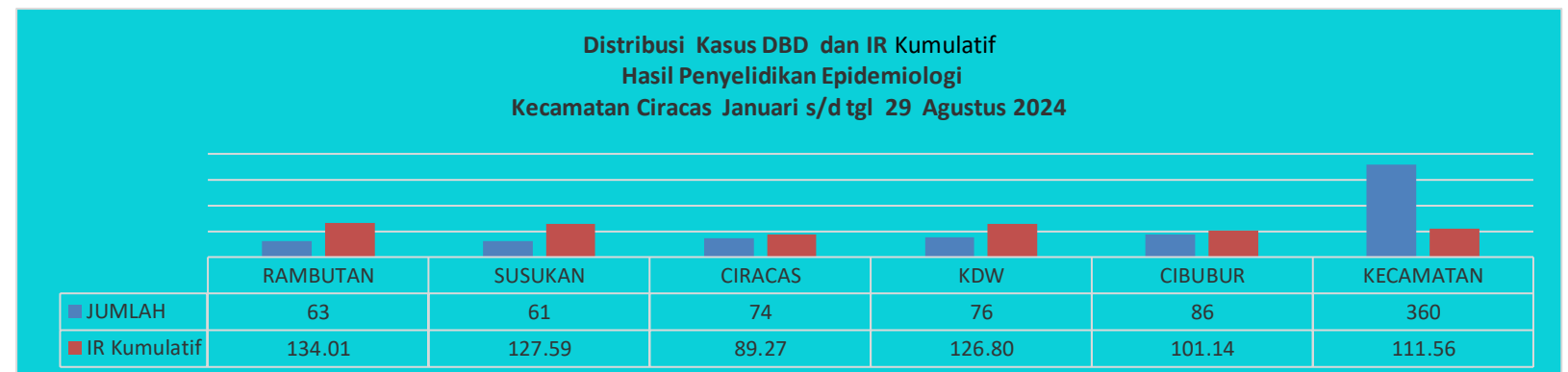


Situasi Kasus DBD



REKOMENDASI TINDAK LANJUT BERDASARKAN KELAS ANGKA INSIDEN

AMAN	WASPADA	AWAS
ANGKA INSIDEN DBD < 3	ANGKA INSIDEN DBD 3 - 10	ANGKA INSIDEN > 10
<ul style="list-style-type: none"> Penyelidikan Epidemiologi (PE) Penyuluhan Pemberantasan Sarang Nyamuk (PSN) Larvasidasi Selektif 	<ul style="list-style-type: none"> Penyelidikan Epidemiologi (PE) Penyuluhan Pemberantasan Sarang Nyamuk (PSN) Larvasidasi Selektif Fogging Fokus 	<ul style="list-style-type: none"> Penyelidikan Epidemiologi (PE) Penyuluhan Peningkatan Frekuensi PSN Larvasidasi Massal Fogging Fokus

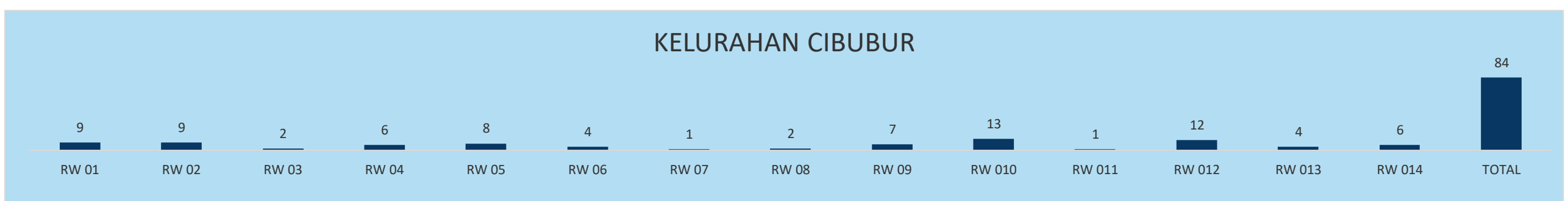
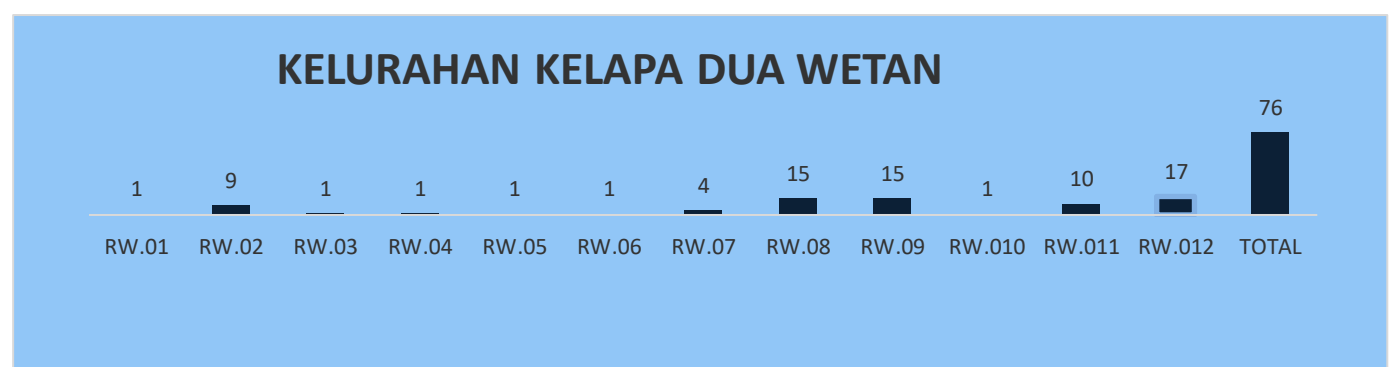
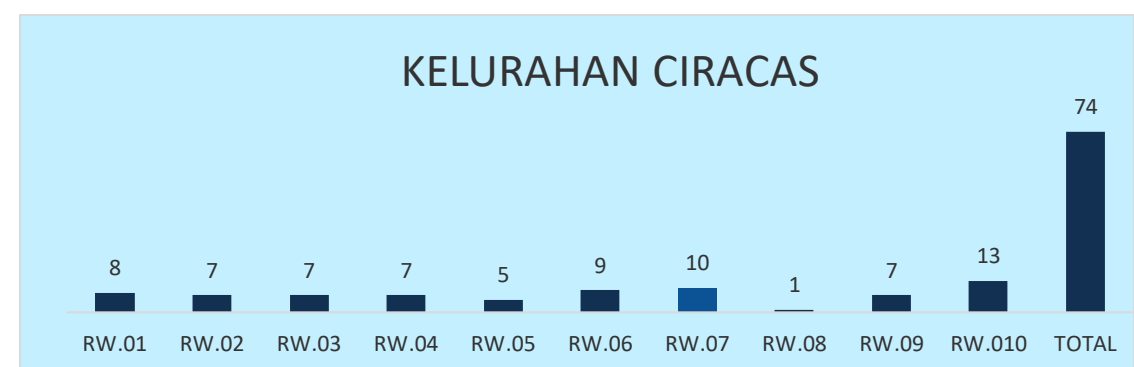
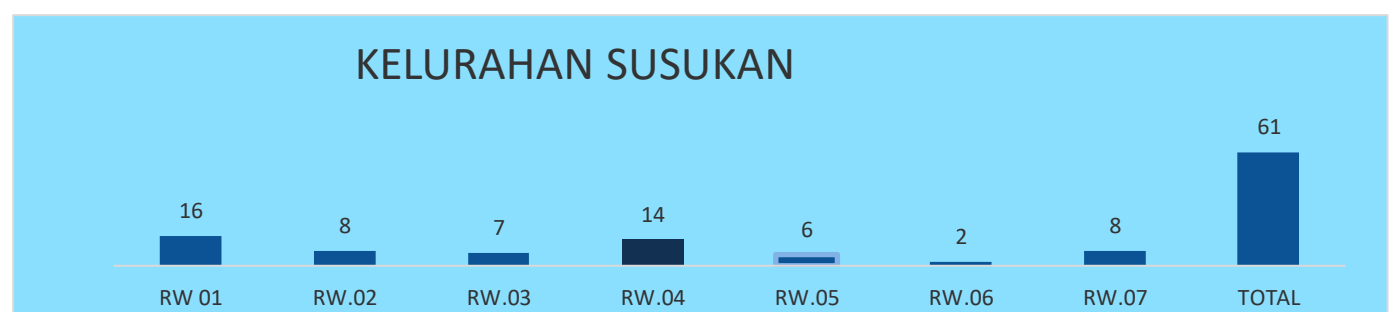
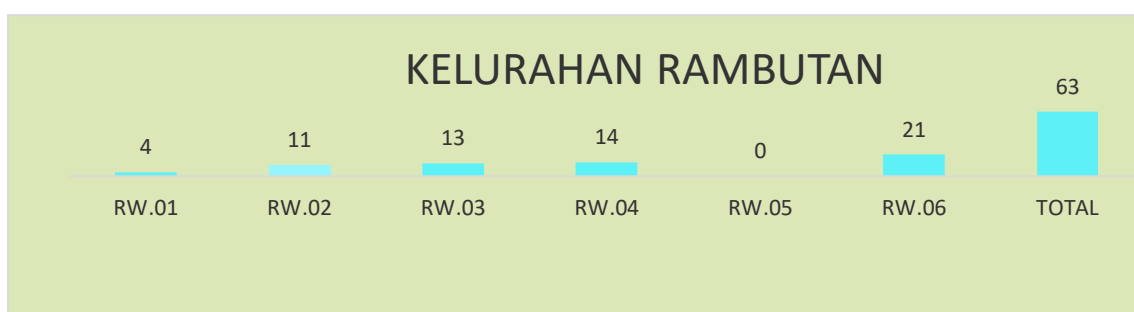


INSIDEN RATE (IR) BULANAN DBD

DI WILAYAH KECAMATAN CIRACAS 2024

NO	KELURAHAN	JAN		FEB		MART		APR		MEI		JUNI		JULI		AGUST		SEPT		OKT		NOV		DES		
		KASUS	IR	KASUS	IR	KASUS	IR	KASUS	IR	KASUS	IR	KASUS	IR	KASUS	IR	KASUS	IR	KASUS	IR	KASUS	IR	KASUS	IR	KASUS	IR	
1	RAMBUTAN	3	6.38	8	17.02	12	25.53	20	42.54	13	27.65	3	6.38	4	8.51	0.00	0.00	0.00	0.00	0.00	0.00	0.00	0.00	0.00	0.00	0.00
2	SUSUKAN	1	2.09	5	10.46	16	33.47	15	31.37	14	29.28	5	10.46	3	6.27	0.00	0.00	0.00	0.00	0.00	0.00	0.00	0.00	0.00	0.00	0.00
3	CIRACAS	1	1.21	7	8.44	6	7.238	16	19.30	25	30.16	15	18.09	4	4.83	0.00	0.00	0.00	0.00	0.00	0.00	0.00	0.00	0.00	0.00	0.00
4	KDW	2	3.34	8	13.35	16	26.69	20	33.37	19	31.70	4	6.67	6	10.01	0.00	0.00	0.00	0.00	0.00	0.00	0.00	0.00	0.00	0.00	0.00
5	CIBUBUR	0	0	9	10.58	16	18.82	18	21.17	21	24.70	10	11.76	10	11.76	0.00	0.00	0.00	0.00	0.00	0.00	0.00	0.00	0.00	0.00	0.00
	KECAMATAN	7	2.17	37	11.47	66	20.45	89	27.58	92	28.51	37	11.47	27	8.37	0	0.00	0	0.00	0	0.00	0	0.00	0	0.00	

KASUS DBD Per RW Januari s/d 29 Agustus 2024



Dari tgl 22 Agustus s/d 29 Agustus 2024 tidak ada penambahan kasus DBD di Wilayah Kecamatan Ciracas :

1. Kel. Rambutan : 0 Kasus
2. Kel. Susukan : 0 Kasus
3. Kel. Ciracas : 0 Kasus
4. Kel. KDW : 0 Kasus
5. Kel. Cibubur : 0 Kasus

